

WAL BALANCED FUND

FUND FACTSHEET - Januari 2018



TENTANG WAL BALANCED FUND

WAL Balanced Fund merupakan salah satu produk investasi (unit-link) yang diterbitkan oleh WanaArtha Life, yang investasinya ditempatkan pada reksa dana campuran atau kombinasi dari efek-efek ekuitas, pendapatan tetap dan pasar uang.

INFORMASI UNIT-LINK

| | |
|---------------------|---------------------------------------|
| Jenis Unit Link | : Balanced Fund |
| Denominasi | : Rupiah |
| Tanggal Peluncuran | : 5 Juli 2011 |
| Pengelola Investasi | : PT AJ Adisarana Wanaartha |
| Bank Kustodian | : CIMB Niaga |
| Total Dana Kelolaan | : Rp. 10 miliar |
| NAB Per Unit | : Rp. 1402,52 |
| Profil Risiko | : Semi-Agresif |
| Tolok Ukur | : Index Reksa Dana Campuran—Infovesta |

TUJUAN INVESTASI

Memperoleh pengembalian optimal nilai investasi dengan melakukan investasi portofolio secara aktif melalui penempatan pada kombinasi efek-efek bersifat ekuitas, efek pendapatan tetap dan efek pasar uang.

STRATEGI INVESTASI

Portofolio investasi ditempatkan pada

| | |
|-----------------------|---------------------|
| Reksa Dana Campuran | : 0—100% ; dan/atau |
| Efek Pendapatan Tetap | : 10—70% |
| Efek Bersifat Ekuitas | : 10—70% |
| Efek Pasar Uang | : 10—70% |

RISIKO INVESTASI

- Risiko Berkurangnya Nilai Unit Penyertaan
- Risiko Likuiditas
- Risiko Perubahan Kondisi Ekonomi & Politik
- Risiko Perubahan Peraturan dan Perpajakan

SEKILAS WANAARTHA LIFE

PT AJ Adisarana Wanaartha (“WanaArtha Life”) merupakan perusahaan asuransi swasta nasional yang telah melayani masyarakat Indonesia untuk berbagai kebutuhan perencanaan keuangan selama lebih dari 40 tahun. Sesuai dengan misi WanaArtha Life yaitu menyediakan produk perencanaan keuangan yang beragam, Wanaartha Life terus mengembangkan produknya mulai dari asuransi jiwa tradisional, asuransi kesehatan, asuransi pendidikan hingga asuransi berbasis investasi.

Disclaimer:

Dokumen ini disiapkan oleh PT AJ Adisarana Wanaartha hanya sebagai informasi dan bukan merupakan suatu bentuk penawaran, undangan atau permintaan untuk membeli unit penyertaan. Informasi yang termuat dalam laporan ini dapat berubah sewaktu-waktu tanpa pemberitahuan terlebih dahulu dan tidak ada jaminan terhadap akurasi dan kelengkapannya. PT AJ Adisarana Wanaartha tidak berkewajiban untuk memperbaharui atau mengubah informasi atau pendapat yang disebutkan dalam dokumen ini. Nilai Unit Penyertaan WAL Balanced Fund mungkin mengalami kenaikan atau penurunan. Hasil investasi masa lalu bukan merupakan suatu jaminan untuk hasil investasi di masa yang akan datang. Kepada calon investor disarankan mengetahui dan memahami karakteristik produk sebelum memutuskan untuk berinvestasi pada WAL Balanced Fund dan tidak disarankan untuk hanya mengandalkan keterangan dalam dokumen ini.

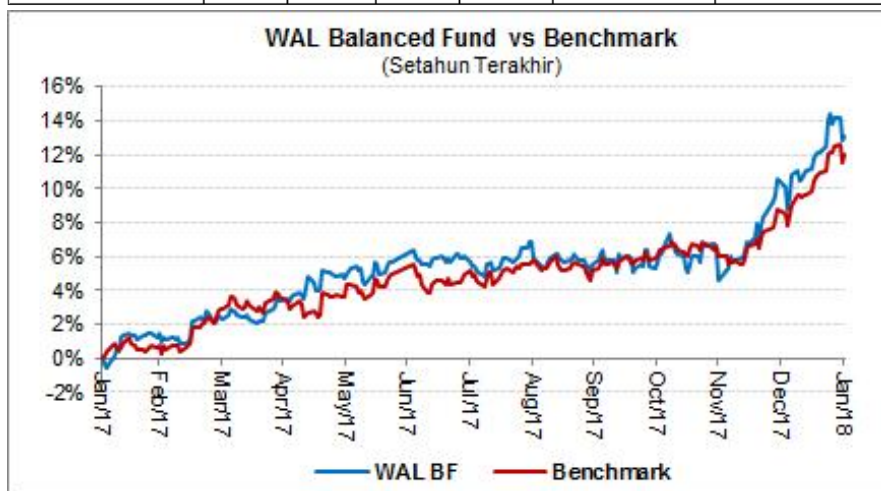
INFORMASI PORTOFOLIO

Alokasi Portofolio

| | |
|------------------------------|-------|
| Ekuitas/RD Saham | : 68% |
| Obligasi/RD Pendapatan Tetap | : 0% |
| Kas/RD Pasar Uang | : 32% |

Kinerja Portofolio

| | 1 bln | 3 bln | 6 bln | 1 thn | Sejak Awal Thn | Sejak Peluncuran |
|-------------------|-------|-------|-------|-------|----------------|------------------|
| WAL Balanced Fund | 2.3% | 7.0% | 7.0% | 13.1% | 2.3% | 40.3% |
| Tolok Ukur | 2.9% | 5.6% | 6.5% | 12.0% | 2.9% | 41.0% |



ULASAN PASAR

Pada bulan Januari, IHSG menguat 3,9% ditutup pada level 6605,63. Penguatan IHSG satu bulan didorong oleh saham—saham sektor Pertambangan (+25%), Industri Dasar (+11,5%) dan sektor konstruksi (+8,6%). Tercatat sebesar IDR 1,78 triliun dana asing masuk ke pasar saham dalam satu bulan.

Pasar obligasi juga mengalami penguatan di bulan Januari, dengan naiknya Indeks Komposit Obligasi (ICBI) sebanyak 1,1% ke level 245,69. Investor asing masih melakukan pembelian bersih sebesar IDR 33,6 triliun sehingga total kepemilikan asing pada obligasi negara meningkat menjadi IDR 869,8 triliun (41,3% dari seluruh SBN beredar).

Dari sisi makroekonomi, inflasi tercatat pada level +3.25% yoy (vs. +3.61% bulan sebelumnya). PDB Indonesia tumbuh +5.2% YoY di 4Q17, naik dari +5.1% YoY di 3Q17.

Pada bulan Januari, BI mempertahankan BI 7-day Reverse Repo Rate pada level 4,25%. Rupiah menguat 1,25% terhadap US\$ dan ditutup di level 13,386/US\$ pada Januari.

HUBUNGI KAMI

PT AJ Adisarana Wanaartha
Grha Wanaartha, Jl. Mampang Raya No.76,
Jakarta 12790.
Tel +62 21 798 5179, Fax +62 21 798 5180
www.wanaarthalife.com

WAL EQUITY FUND

FUND FACTSHEET - Januari 2018



TENTANG WAL EQUITY FUND

WAL Equity Fund merupakan salah satu produk investasi (unit-link) yang diterbitkan oleh WanaArtha Life, dengan mayoritas penempatan investasi pada efek-efek bersifat ekuitas. WAL Equity Fund dikelola oleh Tim Pengelola Investasi WanaArtha Life.

INFORMASI UNIT-LINK

Jenis Unit Link : Equity Fund
Denominasi : Rupiah
Tanggal Peluncuran : 14 Maret 2011
Pengelola Investasi : PT AJ Adisarana Wanaartha
Bank Kustodian : CIMB Niaga
Total Dana Kelolaan : Rp. 106 miliar
NAB Per Unit : Rp. 2501,62
Profil Risiko : Tinggi/Agresif
Tolok Ukur : IHSG

TUJUAN INVESTASI

Memberikan imbal hasil investasi jangka panjang yang optimal melalui penempatan pada efek-efek reksa dana saham dan/atau saham-saham yang diperdagangkan di Bursa Efek Indonesia.

STRATEGI INVESTASI

Untuk mencapai tujuan investasi, dana dalam portofolio investasi ditempatkan pada

Efek Ekuitas : 80—100%
Efek Pasar Uang : 0—20%
Efek Pendapatan Tetap : 0—20%

RISIKO INVESTASI

- Risiko berkurangnya nilai unit Penyertaan
- Risiko likuiditas
- Risiko perubahan kondisi ekonomi & politik
- Risiko perubahan peraturan dan perpajakan

SEKILAS WANAARTHA LIFE

PT AJ Adisarana Wanaartha ("WanaArtha Life") merupakan perusahaan asuransi swasta nasional yang telah melayani masyarakat Indonesia untuk berbagai kebutuhan perencanaan keuangan selama lebih dari 40 tahun. Sesuai dengan misi WanaArtha Life yaitu menyediakan produk perencanaan keuangan yang beragam, Wanaartha Life terus mengembangkan produknya mulai dari asuransi jiwa tradisional, asuransi kesehatan, asuransi pendidikan hingga asuransi berbasis investasi.

Disclaimer:

Dokumen ini disiapkan oleh PT AJ Adisarana Wanaartha hanya sebagai informasi dan bukan merupakan suatu bentuk penawaran, undangan atau permintaan untuk membeli unit penyertaan. Informasi yang termuat dalam laporan ini dapat berubah sewaktu-waktu tanpa pemberitahuan terlebih dahulu dan tidak ada jaminan terhadap akurasi dan kelengkapannya. PT AJ Adisarana Wanaartha tidak berkewajiban untuk memperbaharui atau mengubah informasi atau pendapat yang disebutkan dalam dokumen ini. Nilai Unit Penyertaan WAL Equity Fund mungkin mengalami kenaikan atau penurunan. Hasil investasi masa lalu bukan merupakan suatu jaminan untuk hasil investasi di masa yang akan datang. Kepada calon investor disarankan mengetahui dan memahami karakteristik produk sebelum memutuskan untuk berinvestasi pada WAL Equity Fund dan tidak disarankan untuk hanya mengandalkan keterangan dalam dokumen ini.

INFORMASI PORTOFOLIO

Alokasi Kelas Aset

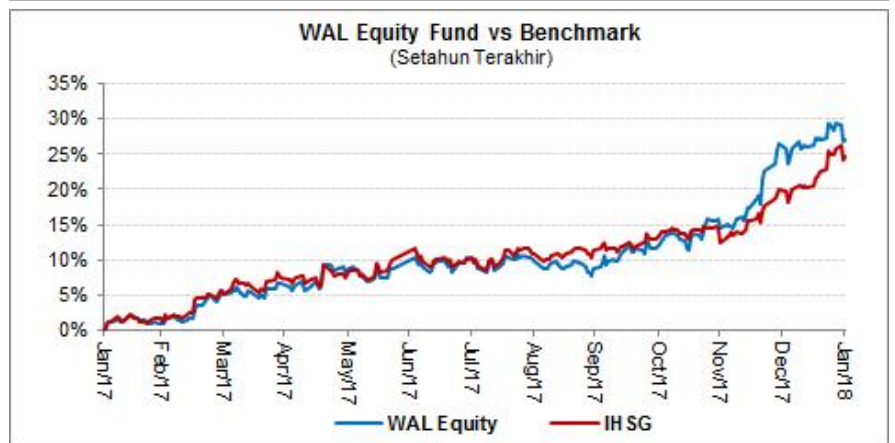
Ekuitas : 95%
Cash/Pasar Uang : 5%
Pendapatan Tetap : 0%

Penempatan Saham Terbesar (a-z)

Astra International Tbk (4%)
Bank Mandiri Tbk (4%)
Bank Negara Indonesia Tbk (6%)
Indofood Sukses Makmur Tbk (4%)
Telkom Tbk (8%)

Kinerja Portofolio

| | 1 bln | 3 bln | 6 bln | 1 thn | Sejak Awal Tahun | Sejak Peluncuran |
|-----------------|-------|-------|-------|-------|------------------|------------------|
| WAL Equity Fund | 0.4% | 13.4% | 15.4% | 27.1% | 0.4% | 150.2% |
| Tolok Ukur | 3.9% | 10.0% | 9.0% | 24.8% | 3.9% | 85.0% |



ULASAN PASAR

Pada bulan Januari, IHSG menguat 3,9% ditutup pada level 6605,63. Penguatan IHSG satu bulan didorong oleh saham –saham sektor Pertambangan (+25%), Industri Dasar (+11,5%) dan sektor konstruksi (+8,6%). Tercatat sebesar IDR 1,78 triliun dana asing masuk ke pasar saham dalam satu bulan.

Dari sisi makroekonomi, inflasi tercatat pada level +3.25% yoy (vs. +3.61% bulan sebelumnya). PDB Indonesia tumbuh +5.2% YoY di 4Q17, naik dari +5.1% YoY di 3Q17.

Pada bulan Januari, BI mempertahankan BI 7-day Reverse Repo Rate pada level 4,25%. Rupiah menguat 1,25% terhadap US\$ dan ditutup di level 13,386/US\$ pada Januari.

HUBUNGI KAMI

PT AJ Adisarana Wanaartha
Grha Wanaartha, Jl. Mampang Raya No.76,
Jakarta 12790.
Tel: +62 21 798 5179; Fax: +62 21 798 5180
www.wanaarthalife.com

WAL FIXED-INCOME FUND

FUND FACTSHEET - Januari 2018



TENTANG WAL FIXED INCOME FUND

WAL Fixed Income Fund merupakan salah satu produk investasi (unit-link) yang diterbitkan oleh WanaArtha Life, dengan mayoritas penempatan investasi pada efek-efek bersifat utang. WAL Fixed Income Fund dikelola oleh Tim Investasi WanaArtha Life.

INFORMASI UNIT-LINK

Jenis Unit Link : Fixed Income Fund
Denominasi : Rupiah
Tanggal Peluncuran : 5 Juli 2011
Pengelola Investasi : PT AJ Adisarana WanaArtha
Bank Kustodian : CIMB Niaga
Total Dana Kelolaan : Rp. 3 miliar
NAB Per Unit : Rp. 1412,27
Profil Risiko : Semi-Konservatif
Tolok Ukur : Index RD Pendapatan Tetap Infovesta

TUJUAN INVESTASI

Menghasilkan pendapatan investasi yang relatif stabil dan menjaga nilai modal dalam jangka panjang melalui investasi portofolio pada efek-efek bersifat utang yang diperdagangkan di Indonesia, terutama pada Surat Berharga Negara.

STRATEGI INVESTASI

Untuk mencapai tujuan investasi, dana dalam portofolio investasi ditempatkan pada

Efek Pendapatan Tetap : 80—100%
Efek Pasar Uang : 0—20%
Efek Ekuitas : 0—20%

RISIKO INVESTASI

- Risiko berkurangnya nilai unit penyertaan
- Risiko likuiditas
- Risiko perubahan kondisi ekonomi & politik
- Risiko perubahan peraturan dan perpajakan

SEKILAS WANAARTHA LIFE

PT AJ Adisarana WanaArtha ("WanaArtha Life") merupakan perusahaan asuransi swasta nasional yang telah melayani masyarakat Indonesia untuk berbagai kebutuhan perencanaan keuangan selama lebih dari 40 tahun. Sesuai dengan misi WanaArtha Life yaitu menyediakan produk perencanaan keuangan yang beragam, WanaArtha Life terus mengembangkan produknya mulai dari asuransi jiwa tradisional, asuransi kesehatan, asuransi pendidikan hingga asuransi berbasis investasi.

Disclaimer:

Dokumen ini disiapkan oleh PT AJ Adisarana WanaArtha hanya sebagai informasi dan bukan merupakan suatu bentuk penawaran, undangan atau permintaan untuk membeli unit penyertaan. Informasi yang termuat dalam laporan ini dapat berubah sewaktu-waktu tanpa pemberitahuan terlebih dahulu dan tidak ada jaminan terhadap akurasi dan kelengkapannya. PT AJ Adisarana WanaArtha tidak berkewajiban untuk memperbaharui atau mengubah informasi atau pendapat yang disebutkan dalam dokumen ini. Nilai Unit Penyertaan WAL Fixed Income Fund mungkin mengalami kenaikan atau penurunan. Hasil investasi masa lalu adalah bukan suatu jaminan untuk hasil investasi di masa yang akan datang. Kepada calon investor disarankan mengetahui dan memahami karakteristik produk sebelum memutuskan untuk berinvestasi pada WAL Fixed Income Fund dan tidak disarankan untuk hanya mengandalkan keterangan dalam dokumen ini.

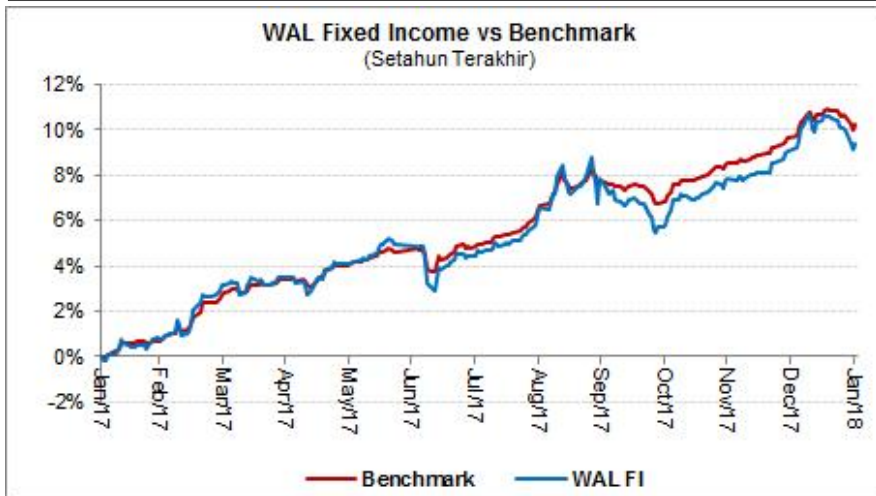
INFORMASI PORTOFOLIO

Alokasi Portofolio

Efek Pendapatan tetap : 99 %
Efek Lainnya : 1 %

Kinerja Portofolio

| | 1 bln | 3 bln | 6 bln | 1 thn | Sejak Awal Tahun | Sejak Peluncuran |
|-----------------------|-------|-------|-------|-------|------------------|------------------|
| WAL Fixed Income Fund | 0.3% | 3.4% | 4.7% | 9.4% | 0.3% | 41.2% |
| Tolok Ukur | 0.6% | 3.2% | 5.2% | 10.3% | 0.6% | 46.9% |



ULASAN PASAR

Pasar obligasi mengalami penguatan di bulan Januari, dengan naiknya Indeks Komposit Obligasi (ICBI) sebanyak 1,1% ke level 245,69. Investor asing masih melakukan pembelian bersih sebesar IDR 33,6 triliun sehingga total kepemilikan asing pada obligasi negara meningkat menjadi IDR 869,8 triliun (41,3% dari seluruh SBN beredar).

Dari sisi makroekonomi, inflasi tercatat pada level +3.25% yoy (vs. +3.61% bulan sebelumnya). PDB Indonesia tumbuh +5.2% YoY di 4Q17, naik dari +5.1% YoY di 3Q17.

Pada bulan Januari, BI mempertahankan BI 7-day Reverse Repo Rate pada level 4,25%. Rupiah menguat 1,25% terhadap US\$ dan ditutup di level 13,386/US\$ pada Januari.

HUBUNGI KAMI

PT AJ Adisarana WanaArtha
Grha WanaArtha, Jl. Mampang Raya No.76,
Jakarta 12790.
Tel +62 21 798 5179, Fax +62 21 798 5180
www.wanaarthalife.com

WAL CASH FUND

FUND FACTSHEET - Januari 2018



TENTANG WAL CASH FUND

WAL Cash Fund merupakan salah satu produk investasi (unit-link) yang diterbitkan oleh WanaArtha Life, yang investasinya dilakukan dengan rotasi penempatan pada instrumen ekuitas maupun pasar uang. WAL Cash Fund dikelola oleh tim investasi WanaArtha Life.

INFORMASI UNIT-LINK

Jenis Unit Link : Money Market Fund
Denominasi : Rupiah
Tanggal Peluncuran : 30 Juni 2016
Pengelola Investasi : AJ Adisarana WanaArtha
Bank Kustodian : CIMB Niaga
Total Dana Kelolaan : Rp. 5 miliar
NAB Per Unit : Rp. 1094,93
Profil Risiko : Rendah/Konservatif
Tolok Ukur : Indeks RD Pasar Uang—
Infovesta

TUJUAN INVESTASI

Memberikan perlindungan nilai pokok investasi dengan pendapatan yang relatif tetap dan tingkat likuiditas yang tinggi.

STRATEGI INVESTASI

Portofolio investasi ditempatkan mayoritas pada efek pasar uang berupa deposito, obligasi dengan masa jatuh tempo < 1 tahun dan reksa dana pasar uang, yaitu:

Efek Pasar Uang : 95 — 100%
Efek Lainnya : 0 — 5%

RISIKO INVESTASI

- Risiko berkurangnya nilai unit penyertaan
- Risiko likuiditas
- Risiko perubahan kondisi ekonomi dan politik
- Risiko Perubahan Peraturan dan Perpajakan

SEKILAS WANAARTHA LIFE

PT AJ Adisarana WanaArtha ("WanaArtha Life") merupakan perusahaan asuransi swasta nasional yang telah melayani masyarakat Indonesia untuk berbagai kebutuhan perencanaan keuangan selama lebih dari 40 tahun. Sesuai dengan misi WanaArtha Life yaitu menyediakan produk perencanaan keuangan yang beragam, WanaArtha Life terus mengembangkan produknya mulai dari asuransi jiwa tradisional, asuransi kesehatan, asuransi pendidikan hingga asuransi berbasis investasi.

Disclaimer:

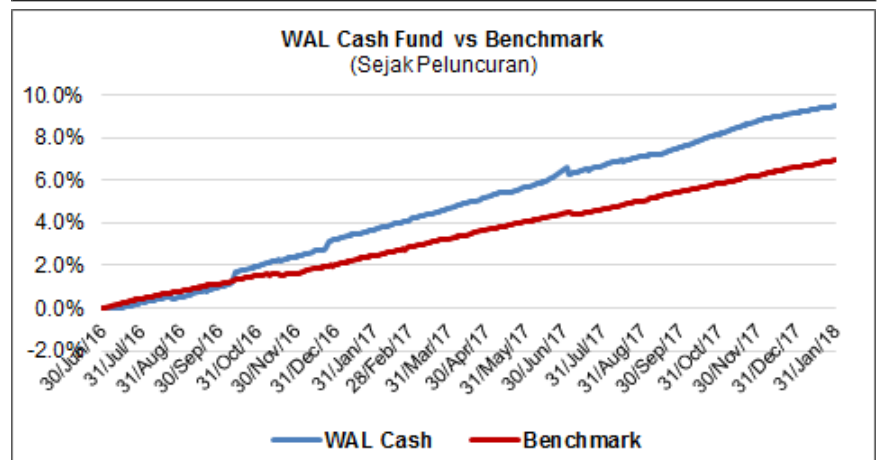
Dokumen ini disiapkan oleh PT AJ Adisarana WanaArtha hanya sebagai informasi dan bukan merupakan suatu bentuk penawaran, undangan atau permintaan untuk membeli unit penyertaan. Informasi yang termuat dalam laporan ini dapat berubah sewaktu-waktu tanpa pemberitahuan terlebih dahulu dan tidak ada jaminan terhadap akurasi dan kelengkapannya. PT AJ Adisarana WanaArtha tidak berkewajiban untuk memperbaharui atau mengubah informasi atau pendapat yang disebutkan dalam dokumen ini. Nilai Unit Penyertaan WAL Cash Fund mungkin mengalami kenaikan atau penurunan. Hasil investasi masa lalu adalah bukan suatu jaminan untuk hasil investasi di masa yang akan datang. Kepada calon investor disarankan mengetahui dan memahami karakteristik produk sebelum memutuskan untuk berinvestasi pada WAL Cash Fund dan tidak disarankan untuk hanya mengandalkan keterangan dalam dokumen ini.

Alokasi Portofolio

Efek Pasar Uang : 99 %
Kas : 1 %
Efek Lainnya : 0 %

Kinerja Portofolio

| | 1 bln | 3 bln | 6 bln | 1 thn | Sejak Awal Tahun | Sejak Peluncuran |
|---------------|-------|-------|-------|-------|------------------|------------------|
| WAL Cash Fund | 0.3% | 1.2% | 2.6% | 5.8% | 0.3% | 9.5% |
| Tolok Ukur | 0.3% | 1.0% | 2.2% | 4.5% | 0.3% | 6.9% |



ULASAN PASAR

Pada bulan Januari, BI mempertahankan BI 7-day Reverse Repo Rate pada level 4,25%. Rupiah menguat 1,25% terhadap US\$ dan ditutup di level 13,386/US\$ pada Januari. inflasi tercatat pada level +3.25% yoy (vs. +3.61% bulan sebelumnya). PDB Indonesia tumbuh +5.2% YoY di 4Q17, naik dari +5.1% YoY di 3Q17. Suku bunga penjaminan simpanan yang dijamin oleh LPS untuk periode Januari-Mei 2018 berada pada level 5,75% (Bank Umum IDR), dan 8,25% (BPR). Sementara untuk bank umum dalam valas berada di level 0,75%.

HUBUNGI KAMI

PT AJ Adisarana WanaArtha
Grha WanaArtha, Jl. Mampang Raya No.76,
Jakarta 12790.
Tel: +62 21 798 5179, Fax: +62 21 798 5180
www.wanaarthalife.com

WAL SURETY FUND

FUND FACTSHEET - Januari 2018



TENTANG WAL SURETY FUND

WAL Surety Fund merupakan salah satu produk investasi (unit-link) yang diterbitkan oleh WanaArtha Life, yang investasinya dilakukan dengan rotasi penempatan pada instrumen ekuitas maupun pasar uang. WAL Surety Fund dikelola oleh tim investasi WanaArtha Life.

INFORMASI UNIT-LINK

Jenis Unit Link : Watermark Fund
Denominasi : Rupiah
Tanggal Peluncuran : 20 November 2012
Pengelola Investasi : AJ Adisarana Wanaartha
Bank Kustodian : CIMB Niaga
Total Dana Kelolaan : Rp. 14 miliar
NAB Per Unit : Rp. 1237,76
Profil Risiko : Moderat
Tolok Ukur : Indeks RD Campuran—
Infovesta

TUJUAN INVESTASI

Memberikan pertumbuhan investasi yang optimal melalui pengelolaan aset aktif dan dinamis, dengan pengelolaan risiko yang ketat.

STRATEGI INVESTASI

Dana dalam portofolio investasi ditempatkan baik pada efek yang diperdagangkan di bursa maupun melalui reksa dana, yaitu:

Efek Bersifat Ekuitas : 0—100%
Efek Pendapatan Tetap : 0—100%
Efek Pasar Uang : 0—100%

RISIKO INVESTASI

- Risiko berkurangnya nilai unit penyertaan
- Risiko likuiditas
- Risiko perubahan kondisi ekonomi & politik
- Risiko perubahan peraturan dan perpajakan

SEKILAS WANAARTHA LIFE

PT AJ Adisarana Wanaartha (“WanaArtha Life”) merupakan perusahaan asuransi swasta nasional yang telah melayani masyarakat Indonesia untuk berbagai kebutuhan perencanaan keuangan selama lebih dari 40 tahun. Sesuai dengan misi WanaArtha Life yaitu menyediakan produk perencanaan keuangan yang beragam, Wanaartha Life terus mengembangkan produknya mulai dari asuransi jiwa tradisional, asuransi kesehatan, asuransi pendidikan hingga asuransi berbasis investasi.

Disclaimer:

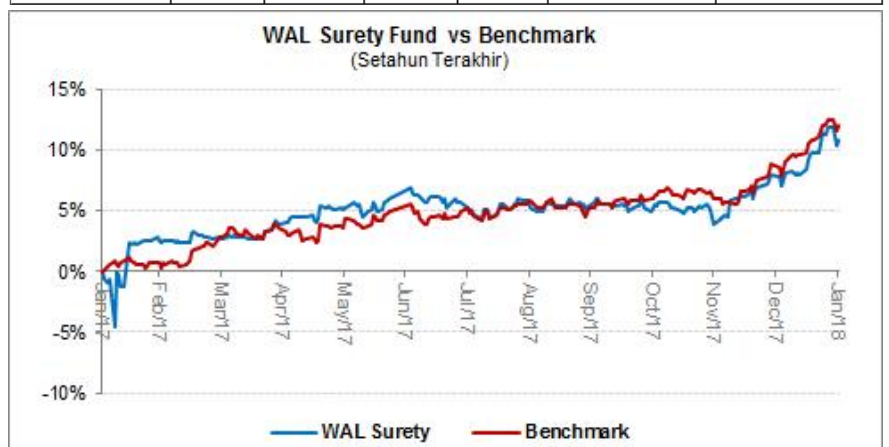
Dokumen ini disiapkan oleh PT AJ Adisarana Wanaartha hanya sebagai informasi dan bukan merupakan suatu bentuk penawaran, undangan atau permintaan untuk membeli unit penyertaan. Informasi yang termuat dalam laporan ini dapat berubah sewaktu-waktu tanpa pemberitahuan terlebih dahulu dan tidak ada jaminan terhadap akurasi dan kelengkapannya. PT AJ Adisarana Wanaartha tidak berkewajiban untuk memperbaharui atau mengubah informasi atau pendapat yang disebutkan dalam dokumen ini. Nilai Unit Penyertaan WAL Surety Fund mungkin mengalami kenaikan atau penurunan. Hasil investasi masa lalu adalah bukan suatu jaminan untuk hasil investasi di masa yang akan datang. Kepada calon investor disarankan mengetahui dan memahami karakteristik produk sebelum memutuskan untuk berinvestasi pada WAL Surety Fund dan tidak disarankan untuk hanya mengandalkan keterangan dalam dokumen ini.

Alokasi Portofolio

Efek Ekuitas/RD Saham : 57 %
Efek Utang/RD Pendapatan Tetap : 0 %
Efek Pasar Uang/Kas : 43 %

Kinerja Portofolio

| | 1 bln | 3 bln | 6 bln | 1 thn | Sejak Awal Tahun | Sejak Peluncuran |
|-----------------|-------|-------|-------|-------|------------------|------------------|
| WAL Surety Fund | 2.6% | 5.2% | 5.2% | 10.8% | 2.6% | 23.8% |
| Tolok Ukur | 2.9% | 5.6% | 6.5% | 12.0% | 2.9% | 32.4% |



ULASAN PASAR

Pada bulan Januari, IHSG menguat 3,9% ditutup pada level 6605,63. Penguatan IHSG satu bulan didorong oleh saham –saham sektor Pertambangan (+25%), Industri Dasar (+11,5%) dan sektor konstruksi (+8,6%). Tercatat sebesar IDR 1,78 triliun dana asing masuk ke pasar saham dalam satu bulan.

Pasar obligasi juga mengalami penguatan di bulan Januari, dengan naiknya Indeks Komposit Obligasi (ICBI) sebanyak 1,1% ke level 245,69. Investor asing masih melakukan pembelian bersih sebesar IDR 33,6 triliun sehingga total kepemilikan asing pada obligasi negara meningkat menjadi IDR 869,8 triliun (41,3% dari seluruh SBN beredar).

Dari sisi makroekonomi, inflasi tercatat pada level +3.25% yoy (vs. +3.61% bulan sebelumnya). PDB Indonesia tumbuh +5.2% YoY di 4Q17, naik dari +5.1% YoY di 3Q17.

Pada bulan Januari, BI mempertahankan BI 7-day Reverse Repo Rate pada level 4,25%. Rupiah menguat 1,25% terhadap US\$ dan ditutup di level 13,386/US\$ pada Januari.

HUBUNGI KAMI

PT AJ Adisarana Wanaartha
Grha Wanaartha, Jl. Mampang Raya No.76,
Jakarta 12790.
Tel: +62 21 798 5179, Fax: +62 21 798 5180
www.wanaarthalife.com