

WAL SURETY FUND

FUND FACTSHEET - Maret 2016



TENTANG WAL SURETY FUND

WAL SURETY Fund merupakan salah satu produk investasi (unit-link) yang diterbitkan oleh WanaArtha Life, yang investasinya dilakukan dengan rotasi penempatan pada instrumen ekuitas maupun pasar uang. WAL Surety Fund dikelola oleh tim investasi WanaArtha Life.

INFORMASI UNIT-LINK

Jenis Unit Link : Watermark Fund
Denominasi : Rupiah
Tanggal Peluncuran : 20 November 2012
Pengelola Investasi : AJ Adisarana WanaArtha
Bank Kustodian : CIMB Niaga
Total Dana Kelolaan : Rp. 14 miliar
NAB Per Unit : Rp. 1143,04
Profil Risiko : Moderat
Tolok Ukur : Indeks RD Campuran—
Infovesta

TUJUAN INVESTASI

Memberikan pertumbuhan investasi yang optimal melalui pengelolaan aset aktif dan dinamis, dengan pengelolaan risiko yang ketat.

STRATEGI INVESTASI

Dana dalam portofolio investasi ditempatkan baik pada efek yang diperdagangkan di bursa maupun melalui reksa dana, yaitu:

Efek Bersifat Ekuitas : 0—100%
Efek Pendapatan Tetap : 0—100%
Efek Pasar Uang : 0—100%

RISIKO INVESTASI

- Risiko Berkurangnya Nilai Unit Penyertaan
- Risiko Likuiditas
- Risiko Perubahan Kondisi Ekonomi & Politik
- Risiko Perubahan Peraturan dan Perpajakan

SEKILAS WANAARTHA LIFE

PT AJ Adisarana WanaArtha ("WanaArtha Life") merupakan perusahaan asuransi swasta nasional yang telah melayani masyarakat Indonesia untuk berbagai kebutuhan perencanaan keuangan selama lebih dari 40 tahun. Sesuai dengan misi WanaArtha Life yaitu menyediakan produk perencanaan keuangan yang beragam, WanaArtha Life terus mengembangkan produknya mulai dari asuransi jiwa tradisional, asuransi kesehatan, asuransi pendidikan hingga asuransi berbasis investasi.

Disclaimer:

Dokumen ini disiapkan oleh PT AJ Adisarana WanaArtha hanya sebagai informasi dan bukan merupakan suatu bentuk penawaran, undangan atau permintaan untuk membeli unit penyertaan. Informasi yang termuat dalam laporan ini dapat berubah sewaktu-waktu tanpa pemberitahuan terlebih dahulu dan tidak ada jaminan terhadap akurasi dan kelengkapannya. PT AJ Adisarana WanaArtha tidak berkewajiban untuk memperbaharui atau mengubah informasi atau pendapat yang disebutkan dalam dokumen ini. Nilai Unit Penyertaan WAL Surety Fund mungkin mengalami kenaikan atau penurunan. Hasil investasi masa lalu adalah bukan suatu jaminan untuk hasil investasi di masa yang akan datang. Kepada calon investor disarankan mengetahui dan memahami karakteristik produk sebelum memutuskan untuk berinvestasi pada WAL Surety Fund dan tidak disarankan untuk hanya mengandalkan keterangan dalam dokumen ini.

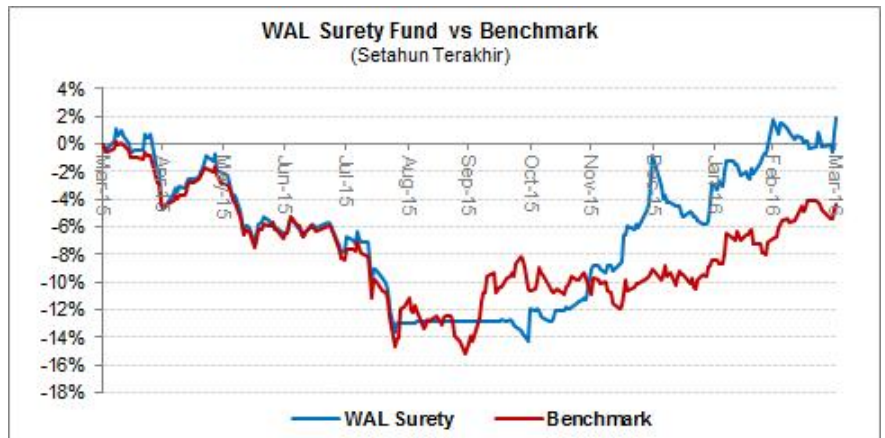
INFORMASI PORTOFOLIO

Alokasi Portofolio

Efek Bersifat Ekuitas 60 %
Efek Pasar Uang/Kas 40 %

Kinerja Portofolio

	1 bln	3 bln	6 bln	1 thn	Sejak Awal Tahun
WAL Surety Fund	0,2%	2,8%	17,0%	2,0%	2,8%
Tolok Ukur	2,6%	5,1%	11,8%	-4,4%	5,1%



ULASAN PASAR

Pada bulan Maret, Indeks Harga Saham Gabungan (IHSG) menguat 1,56% ditutup di level 4845,37. Penguatan IHSG didorong menguatnya sektor Perkebunan (+12,3%) dan Pertambangan (+7,3%). Investor asing masih mencatatkan pembelian bersih di pasar saham senilai IDR 2,3 triliun.

Pasar obligasi juga masih mengalami penguatan pada bulan Maret. Indeks Obligasi Gabungan IBPA tercatat naik 3,75%. Aliran dana asing masih tercatat positif pada obligasi Pemerintah dengan nilai pembelian bersih sebesar IDR 16,9 triliun.

Inflasi pada bulan Maret tercatat 0,19% secara bulanan dan 4,45% secara tahunan. Nilai tukar Rupiah bergerak menguat 1,15% ditutup pada level 13.239 per USD, sementara cadangan devisa BI bulan tercatat USD 107,5 miliar atau naik USD 3 miliar.

Sementara itu, BI kembali menurunkan suku bunga acuan BI Rate di bulan Maret ke level 6,75% dari sebelumnya 7,00%.

HUBUNGI KAMI

PT AJ Adisarana WanaArtha
Grha WanaArtha, Jl. Mampang Raya No.76,
Jakarta 12790.
Tel: +62 21 798 5179, Fax: +62 21 798 5180
www.wanaarthalife.com

WAL FIXED-INCOME FUND

FUND FACTSHEET - Februari 2016



TENTANG WAL FIXED INCOME FUND

WAL Fixed Income Fund merupakan salah satu produk investasi (unit-link) yang diterbitkan oleh WanaArtha Life, dengan mayoritas penempatan investasi pada efek-efek bersifat utang. WAL Fixed Income Fund dikelola oleh Tim Investasi WanaArtha Life.

INFORMASI UNIT-LINK

Jenis Unit Link : Fixed Income Fund
Denominasi : Rupiah
Tanggal Peluncuran : 5 Juli 2011
Pengelola Investasi : PT AJ Adisarana Wanaartha
Bank Kustodian : CIMB Niaga
Total Dana Kelolaan : Rp. 2 miliar
NAB Per Unit : Rp. 1252,31
Profil Risiko : Semi-Konservatif
Tolok Ukur : Index RD Pendapatan Tetap Infovesta

TUJUAN INVESTASI

Menghasilkan pendapatan investasi yang relatif stabil dan menjaga nilai modal dalam jangka panjang melalui investasi portofolio pada efek-efek bersifat utang yang diperdagangkan di Indonesia, terutama pada Surat Berharga Negara.

STRATEGI INVESTASI

Untuk mencapai tujuan investasi, dana dalam portofolio investasi ditempatkan pada

Efek Pendapatan Tetap : 80—100%
Efek Pasar Uang : 0—20%
Efek Ekuitas : 0—20%

RISIKO INVESTASI

- Risiko Berkurangnya Nilai Unit Penyertaan
- Risiko Likuiditas
- Risiko Perubahan Kondisi Ekonomi & Politik
- Risiko Perubahan Peraturan dan Perpajakan

SEKILAS WANAARTHA LIFE

PT AJ Adisarana Wanaartha (“WanaArtha Life”) merupakan perusahaan asuransi swasta nasional yang telah melayani masyarakat Indonesia untuk berbagai kebutuhan perencanaan keuangan selama lebih dari 40 tahun. Sesuai dengan misi WanaArtha Life yaitu menyediakan produk perencanaan keuangan yang beragam, Wanaartha Life terus mengembangkan produknya mulai dari asuransi jiwa tradisional, asuransi kesehatan, asuransi pendidikan hingga asuransi berbasis investasi.

Disclaimer:

Dokumen ini disiapkan oleh PT AJ Adisarana Wanaartha hanya sebagai informasi dan bukan merupakan suatu bentuk penawaran, undangan atau permintaan untuk membeli unit penyertaan. Informasi yang termuat dalam laporan ini dapat berubah sewaktu-waktu tanpa pemberitahuan terlebih dahulu dan tidak ada jaminan terhadap akurasi dan kelengkapannya. PT AJ Adisarana Wanaartha tidak berkewajiban untuk memperbaharui atau mengubah informasi atau pendapat yang disebutkan dalam dokumen ini. Nilai Unit Penyertaan WAL Fixed Income Fund mungkin mengalami kenaikan atau penurunan. Hasil investasi masa lalu adalah bukan suatu jaminan untuk hasil investasi di masa yang akan datang. Kepada calon investor disarankan mengetahui dan memahami karakteristik produk sebelum memutuskan untuk berinvestasi pada WAL Fixed Income Fund dan tidak disarankan untuk hanya mengandalkan keterangan dalam dokumen ini.

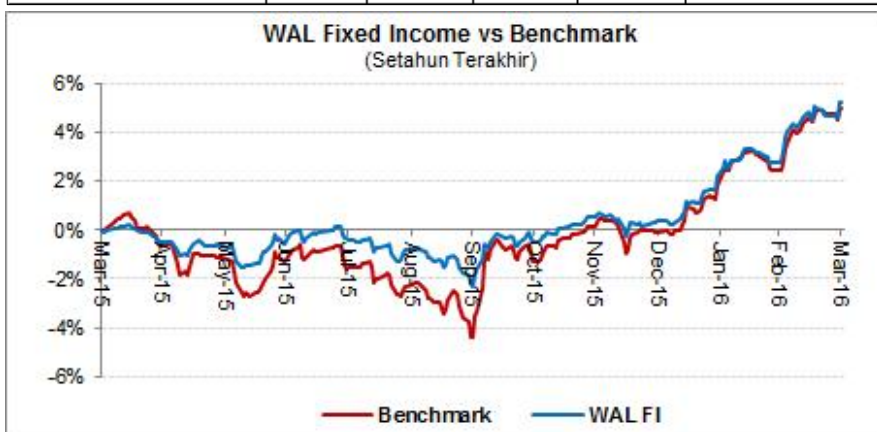
INFORMASI PORTOFOLIO

Alokasi Portofolio

Efek Pendapatan tetap : 99 %
Efek Lainnya : 1 %

Kinerja Portofolio

	1 bln	3 bln	6 bln	1 thn	Sejak Awal Tahun
WAL Fixed Income Fund	2,4%	4,9%	7,7%	5,2%	4,9%
Tolok Ukur	2,5%	5,1%	9,9%	5,0%	5,1%



ULASAN PASAR

Pasar obligasi tercatat masih mengalami penguatan pada bulan Maret. Indeks harga obligasi gabungan (ICBI) naik 3,75%, sementara Indeks Obligasi Pemerintah (INDOBex) naik 4,82% pada bulan Maret. Aliran dana asing masih tercatat positif pada obligasi Pemerintah dengan nilai pembelian bersih sebesar IDR 16,9 triliun.

Inflasi pada bulan Maret tercatat sebesar 0,19% secara bulanan dan 4,45% secara tahunan. Nilai tukar Rupiah bergerak menguat 1,15% ditutup pada level 13.239 per USD, sementara cadangan devisa BI bulan tercatat USD 107,5 miliar atau naik USD 3 miliar.

Sementara itu, BI kembali menurunkan suku bunga acuan BI Rate di bulan Maret, ke level 6,75% dari sebelumnya 7,00%, dengan suku bunga Deposit Facility menjadi sebesar 4,75% dan Lending Facility menjadi sebesar 7,25%. Penurunan ini merupakan yang ketiga di tahun 2016.

HUBUNGI KAMI

PT AJ Adisarana Wanaartha
Grha Wanaartha, Jl. Mampang Raya No.76,
Jakarta 12790.
Tel +62 21 798 5179, Fax +62 21 798 5180
www.wanaarthalife.com

WAL BALANCED FUND

FUND FACTSHEET - Maret 2016



TENTANG WAL BALANCED FUND

WAL Balanced Fund merupakan salah satu produk investasi (unit-link) yang diterbitkan oleh WanaArtha Life, yang investasinya ditempatkan pada reksa dana campuran atau kombinasi dari efek-efek ekuitas, pendapatan tetap dan pasar uang.

INFORMASI UNIT-LINK

Jenis Unit Link : Balanced Fund
Denominasi : Rupiah
Tanggal Peluncuran : 5 Juli 2011
Pengelola Investasi : PT AJ Adisarana WanaArtha
Bank Kustodian : CIMB Niaga
Total Dana Kelolaan : Rp. 7,5 miliar
NAB Per Unit : Rp. 1166,82
Profil Risiko : Semi-Agresif
Tolok Ukur : Index Reksa Dana Campuran—Infovesta

TUJUAN INVESTASI

Memperoleh pengembalian optimal nilai investasi dengan melakukan investasi portofolio secara aktif melalui penempatan pada kombinasi efek-efek bersifat ekuitas, efek pendapatan tetap dan efek pasar uang.

STRATEGI INVESTASI

Portofolio investasi ditempatkan pada

Reksa Dana Campuran : 0—100% ; dan/atau
Efek Pendapatan Tetap : 10—70%
Efek Bersifat Ekuitas : 10—70%
Efek Pasar Uang : 10—70%

RISIKO INVESTASI

- Risiko Berkurangnya Nilai Unit Penyertaan
- Risiko Likuiditas
- Risiko Perubahan Kondisi Ekonomi & Politik
- Risiko Perubahan Peraturan dan Perpajakan

SEKILAS WANAARTHA LIFE

PT AJ Adisarana WanaArtha (“WanaArtha Life”) merupakan perusahaan asuransi swasta nasional yang telah melayani masyarakat Indonesia untuk berbagai kebutuhan perencanaan keuangan selama lebih dari 40 tahun. Sesuai dengan misi WanaArtha Life yaitu menyediakan produk perencanaan keuangan yang beragam, WanaArtha Life terus mengembangkan produknya mulai dari asuransi jiwa tradisional, asuransi kesehatan, asuransi pendidikan hingga asuransi berbasis investasi.

Disclaimer:

Dokumen ini disiapkan oleh PT AJ Adisarana WanaArtha hanya sebagai informasi dan bukan merupakan suatu bentuk penawaran, undangan atau permintaan untuk membeli unit penyertaan. Informasi yang termuat dalam laporan ini dapat berubah sewaktu-waktu tanpa pemberitahuan terlebih dahulu dan tidak ada jaminan terhadap akurasi dan kelengkapannya. PT AJ Adisarana WanaArtha tidak berkewajiban untuk memperbaharui atau mengubah informasi atau pendapat yang disebutkan dalam dokumen ini. Nilai Unit Penyertaan WAL Balanced Fund mungkin mengalami kenaikan atau penurunan. Hasil investasi masa lalu bukan merupakan suatu jaminan untuk hasil investasi di masa yang akan datang. Kepada calon investor disarankan mengetahui dan memahami karakteristik produk sebelum memutuskan untuk berinvestasi pada WAL Balanced Fund dan tidak disarankan untuk hanya mengandalkan keterangan dalam dokumen ini.

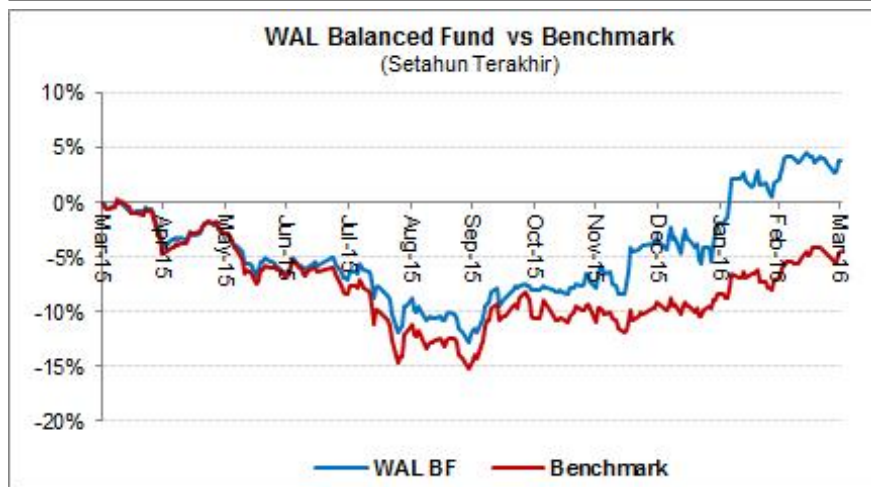
INFORMASI PORTOFOLIO

Alokasi Portofolio

Ekuitas / RS Saham : 56%
Cash/Reksa Dana Pasar Uang : 44%

Kinerja Portofolio

	1 bln	3 bln	6 bln	1 thn	Sejak Awal Thn
WAL Balanced Fund	1,7%	7,6%	17,7%	3,9%	7,6%
Tolok Ukur	2,6%	5,1%	11,8%	-4,4%	5,1%



ULASAN PASAR

Pada bulan Maret, Indeks Harga Saham Gabungan (IHSG) menguat 1,56% ditutup di level 4845,37. Penguatan IHSG didorong menguatnya sektor Perkebunan (+12,3%) dan Pertambangan (+7,3%). Investor asing masih mencatatkan pembelian bersih di pasar saham senilai IDR 2,3 triliun.

Pasar obligasi juga masih mengalami penguatan pada bulan Maret. Indeks Obligasi Gabungan IBPA tercatat naik 3,75%. Aliran dana asing masih tercatat positif pada obligasi Pemerintah dengan nilai pembelian bersih sebesar IDR 16,9 triliun.

Inflasi pada bulan Maret tercatat sebesar 0,19% secara bulanan dan 4,45% secara tahunan. Nilai tukar Rupiah bergerak menguat 1,15% ditutup pada level 13.239 per USD, sementara cadangan devisa BI bulan tercatat USD 107,5 miliar atau naik USD 3 miliar.

Sementara itu, BI kembali menurunkan suku bunga acuan BI Rate di bulan Maret, ke level 6,75% dari sebelumnya 7,00%. Penurunan ini merupakan yang ketiga di tahun 2016.

HUBUNGI KAMI

PT AJ Adisarana WanaArtha
Grha WanaArtha, Jl. Mampang Raya No.76,
Jakarta 12790.
Tel +62 21 798 5179, Fax +62 21 798 5180
www.wanaarthalife.com

WAL EQUITY FUND

FUND FACTSHEET - Maret 2016



TENTANG WAL EQUITY FUND

WAL Equity Fund merupakan salah satu produk investasi (unit-link) yang diterbitkan oleh WanaArtha Life, dengan mayoritas penempatan investasi pada efek-efek bersifat ekuitas. WAL Equity Fund dikelola oleh Tim Pengelola Investasi WanaArtha Life.

INFORMASI UNIT-LINK

Jenis Unit Link : Equity Fund
Denominasi : Rupiah
Tanggal Peluncuran : 14 Maret 2011
Pengelola Investasi : PT AJ Adisarana WanaArtha
Bank Kustodian : CIMB Niaga
Total Dana Kelolaan : Rp. 24 miliar
NAB Per Unit : Rp. 1614,23
Profil Risiko : Tinggi/Agresif
Tolok Ukur : IHSG

TUJUAN INVESTASI

Memberikan imbal hasil investasi jangka panjang yang optimal melalui penempatan pada efek-efek reksa dana saham dan/atau saham-saham yang diperdagangkan di Bursa Efek Indonesia.

STRATEGI INVESTASI

Untuk mencapai tujuan investasi, dana dalam portofolio investasi ditempatkan pada

Efek Ekuitas : 80—100%
Efek Pasar Uang : 0—20%
Efek Pendapatan Tetap : 0—20%

RISIKO INVESTASI

- Risiko Berkurangnya Nilai Unit Penyertaan
- Risiko Likuiditas
- Risiko Perubahan Kondisi Ekonomi & Politik
- Risiko Perubahan Peraturan dan Perpajakan

SEKILAS WANAARTHA LIFE

PT AJ Adisarana WanaArtha ("WanaArtha Life") merupakan perusahaan asuransi swasta nasional yang telah melayani masyarakat Indonesia untuk berbagai kebutuhan perencanaan keuangan selama lebih dari 40 tahun. Sesuai dengan misi WanaArtha Life yaitu menyediakan produk perencanaan keuangan yang beragam, WanaArtha Life terus mengembangkan produknya mulai dari asuransi jiwa tradisional, asuransi kesehatan, asuransi pendidikan hingga asuransi berbasis investasi.

Disclaimer:

Dokumen ini disiapkan oleh PT AJ Adisarana WanaArtha hanya sebagai informasi dan bukan merupakan suatu bentuk penawaran, undangan atau permintaan untuk membeli unit penyertaan. Informasi yang termuat dalam laporan ini dapat berubah sewaktu-waktu tanpa pemberitahuan terlebih dahulu dan tidak ada jaminan terhadap akurasi dan kelengkapannya. PT AJ Adisarana WanaArtha tidak berkewajiban untuk memperbaharui atau mengubah informasi atau pendapat yang disebutkan dalam dokumen ini. Nilai Unit Penyertaan WAL Equity Fund mungkin mengalami kenaikan atau penurunan. Hasil investasi masa lalu bukan merupakan suatu jaminan untuk hasil investasi di masa yang akan datang. Kepada calon investor disarankan mengetahui dan memahami karakteristik produk sebelum memutuskan untuk berinvestasi pada WAL Equity Fund dan tidak disarankan untuk hanya mengandalkan keterangan dalam dokumen ini.

INFORMASI PORTOFOLIO

Alokasi Kelas Aset

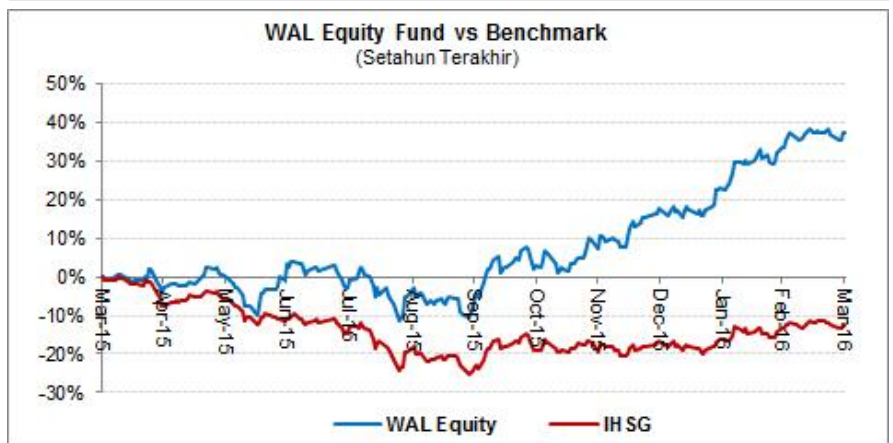
Ekuitas : 91%
Cash/Pasar Uang : 9%
Pendapatan Tetap : 0%

Penempatan Saham Terbesar (a-z)

Bank Central Asia Tbk
Bank Mandiri Tbk
Gudang Garam Tbk
Hanson International Tbk
Indofood Sukses Makmur Tbk

Kinerja Portofolio

	1 bln	3 bln	6 bln	1 thn	Sejak Awal Tahun	Sejak Peluncuran
WAL Equity Fund	3,0%	16,9%	44,5%	37,4%	16,9%	61,4%
Tolok Ukur	1,6%	5,5%	14,7%	-12,2%	5,5%	35,7%



ULASAN PASAR

Pada bulan Maret, Indeks Harga Saham Gabungan (IHSG) menguat 1,56% ditutup di level 4845,37. Penguatan IHSG didorong menguatnya saham-saham sektor Perkebunan (+12,3%) dan Pertambangan (+7,3%), sementara sektor Barang Konsumsi (-3,95%) menjadi satu-satunya sektor yang melemah di bulan Maret. Dalam satu bulan, investor asing mencatatkan pembelian bersih di pasar saham senilai IDR 2,3 triliun.

Inflasi pada bulan Maret tercatat sebesar 0,19% secara bulanan dan 4,45% secara tahunan. Nilai tukar Rupiah bergerak menguat 1,15% ditutup pada level 13.239 per USD, sementara cadangan devisa BI bulan tercatat USD 107,5 miliar atau naik USD 3 miliar.

BI kembali menurunkan suku bunga acuan BI Rate di bulan Maret, menuju level 6,75% dari sebelumnya 7,00%. Penurunan ini merupakan yang ketiga di tahun 2016 yang dilakukan oleh BI.

HUBUNGI KAMI

PT AJ Adisarana WanaArtha
Grha WanaArtha, Jl. Mampang Raya No.76,
Jakarta 12790.
Tel: +62 21 798 5179; Fax: +62 21 798 5180
www.wanaarthalife.com