

WAL BALANCED FUND

FUND FACTSHEET - Agustus 2018



TENTANG WAL BALANCED FUND

WAL Balanced Fund merupakan salah satu produk investasi (unit-link) yang diterbitkan oleh WanaArtha Life, yang investasinya ditempatkan pada reksa dana campuran atau kombinasi dari efek-efek ekuitas, pendapatan tetap dan pasar uang.

INFORMASI UNIT-LINK

Jenis Unit Link	: Balanced Fund
Denominasi	: Rupiah
Tanggal Peluncuran	: 5 Juli 2011
Pengelola Investasi	: PT AJ Adisarana Wanaartha
Bank Kustodian	: CIMB Niaga
Total Dana Kelolaan	: Rp. 9 miliar
NAB Per Unit	: Rp. 1292,19
Profil Risiko	: Semi-Agresif
Tolok Ukur	: Index Reksa Dana Campuran—Infovesta

TUJUAN INVESTASI

Memperoleh pengembalian optimal nilai investasi dengan melakukan investasi portofolio secara aktif melalui penempatan pada kombinasi efek-efek bersifat ekuitas, efek pendapatan tetap dan efek pasar uang.

STRATEGI INVESTASI

Portofolio investasi ditempatkan pada

Reksa Dana Campuran	: 0—100% ; dan/atau
Efek Pendapatan Tetap	: 10—70%
Efek Bersifat Ekuitas	: 10—70%
Efek Pasar Uang	: 10—70%

RISIKO INVESTASI

- Risiko Berkurangnya Nilai Unit Penyertaan
- Risiko Likuiditas
- Risiko Perubahan Kondisi Ekonomi & Politik
- Risiko Perubahan Peraturan dan Perpajakan

SEKILAS WANAARTHA LIFE

PT AJ Adisarana Wanaartha (“WanaArtha Life”) merupakan perusahaan asuransi swasta nasional yang telah melayani masyarakat Indonesia untuk berbagai kebutuhan perencanaan keuangan selama lebih dari 40 tahun. Sesuai dengan misi WanaArtha Life yaitu menyediakan produk perencanaan keuangan yang beragam, Wanaartha Life terus mengembangkan produknya mulai dari asuransi jiwa tradisional, asuransi kesehatan, asuransi pendidikan hingga asuransi berbasis investasi.

Disclaimer:

Dokumen ini disiapkan oleh PT AJ Adisarana Wanaartha hanya sebagai informasi dan bukan merupakan suatu bentuk penawaran, undangan atau permintaan untuk membeli unit penyertaan. Informasi yang termuat dalam laporan ini dapat berubah sewaktu-waktu tanpa pemberitahuan terlebih dahulu dan tidak ada jaminan terhadap akurasi dan kelengkapannya. PT AJ Adisarana Wanaartha tidak berkewajiban untuk memperbaharui atau mengubah informasi atau pendapat yang disebutkan dalam dokumen ini. Nilai Unit Penyertaan WAL Balanced Fund mungkin mengalami kenaikan atau penurunan. Hasil investasi masa lalu bukan merupakan suatu jaminan untuk hasil investasi di masa yang akan datang. Kepada calon investor disarankan mengetahui dan memahami karakteristik produk sebelum memutuskan untuk berinvestasi pada WAL Balanced Fund dan tidak disarankan untuk hanya mengandalkan keterangan dalam dokumen ini.

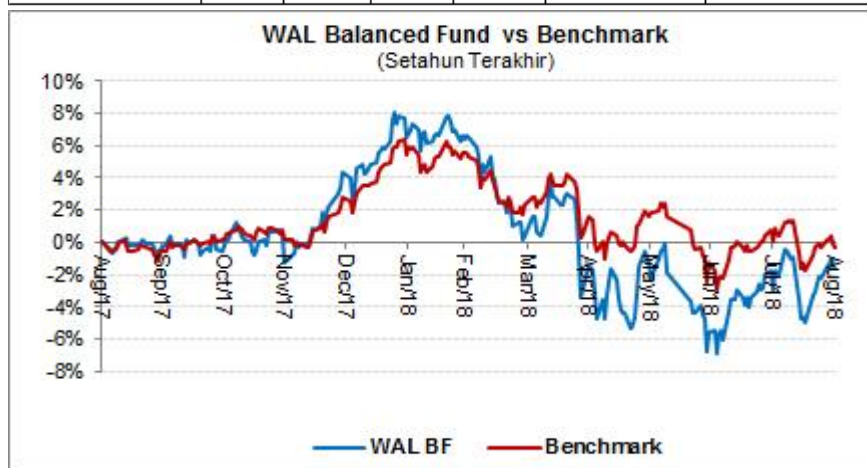
INFORMASI PORTOFOLIO

Alokasi Portofolio

Ekuitas/RD Saham	: 66%
Obligasi/RD Pendapatan Tetap	: 0%
Kas/RD Pasar Uang	: 34%

Kinerja Portofolio

	1 bln	3 bln	6 bln	1 thn	Sejak Awal Thn	Sejak Peluncuran
WAL Balanced Fund	1.3%	0.6%	-7.6%	-1.7%	-5.8%	29.2%
Tolok Ukur	-0.4%	-2.2%	-5.7%	-0.4%	-3.1%	32.7%



Ringkasan Data Pasar	Periode	Penutupan	Sebelumnya	Perubahan
Kurs IDR/USD	Agt 2018	14,730	14,420	MoM 2.15%
			13,555	YTD 8.67%
IHSG	Agt 2018	6,018.46	5,936.44	MoM 1.38%
			6,355.65	YTD -5.31%
Indeks Saham Syariah (ISSI)	Agt 2018	178.56	176.75	MoM 1.02%
			189.86	YTD -5.95%
Indeks Komposit Obligasi (ICBI)	Agt 2018	233.94	234.98	MoM -0.44%
			242.98	YTD -3.72%
Imbal Hasil SUN-10thn	Agt 2018	8.17%	7.71%	0.46
Kepemilikan Asing Pada SBN	Agt 2018	37.64%	37.70%	(0.06)
Inflasi Bulanan	Agt 2018	-0.05%	0.28%	(0.33)
Inflasi Tahunan	Agt 2018	3.20%	3.18%	0.02
Tingkat Bunga (BI 7-D RR)	Agt 2018	5.50%	5.25%	0.25
Tingkat Bunga Penjaminan LPS	Juli 2018	6.25%	5.75%	0.50

HUBUNGI KAMI

PT AJ Adisarana Wanaartha
Grha Wanaartha, Jl. Mampang Raya No.76,
Jakarta 12790.
Tel +62 21 798 5179, Fax +62 21 798 5180
www.wanaarthalife.com

WAL CASH FUND

FUND FACTSHEET - Agustus 2018



TENTANG WAL CASH FUND

WAL Cash Fund merupakan salah satu produk investasi (unit-link) yang diterbitkan oleh WanaArtha Life, yang investasinya dilakukan dengan rotasi penempatan pada instrumen ekuitas maupun pasar uang. WAL Cash Fund dikelola oleh tim investasi WanaArtha Life.

INFORMASI UNIT-LINK

Jenis Unit Link	: Money Market Fund
Denominasi	: Rupiah
Tanggal Peluncuran	: 30 Juni 2016
Pengelola Investasi	: AJ Adisarana WanaArtha
Bank Kustodian	: CIMB Niaga
Total Dana Kelolaan	: Rp. 3,3 miliar
NAB Per Unit	: Rp. 1117,57
Profil Risiko	: Rendah/Konservatif
Tolok Ukur	: Indeks RD Pasar Uang— Infovesta

TUJUAN INVESTASI

Memberikan perlindungan nilai pokok investasi dengan pendapatan yang relatif tetap dan tingkat likuiditas yang tinggi.

STRATEGI INVESTASI

Portofolio investasi ditempatkan mayoritas pada efek pasar uang berupa deposito, obligasi dengan masa jatuh tempo < 1 tahun dan reksa dana pasar uang, yaitu:

Efek Pasar Uang	: 95 — 100%
Efek Lainnya	: 0 — 5%

RISIKO INVESTASI

- Risiko berkurangnya nilai unit penyertaan
- Risiko likuiditas
- Risiko perubahan kondisi ekonomi dan politik
- Risiko Perubahan Peraturan dan Perpajakan

SEKILAS WANAARTHA LIFE

PT AJ Adisarana WanaArtha ("WanaArtha Life") merupakan perusahaan asuransi swasta nasional yang telah melayani masyarakat Indonesia untuk berbagai kebutuhan perencanaan keuangan selama lebih dari 40 tahun. Sesuai dengan misi WanaArtha Life yaitu menyediakan produk perencanaan keuangan yang beragam, WanaArtha Life terus mengembangkan produknya mulai dari asuransi jiwa tradisional, asuransi kesehatan, asuransi pendidikan hingga asuransi berbasis investasi.

Disclaimer:

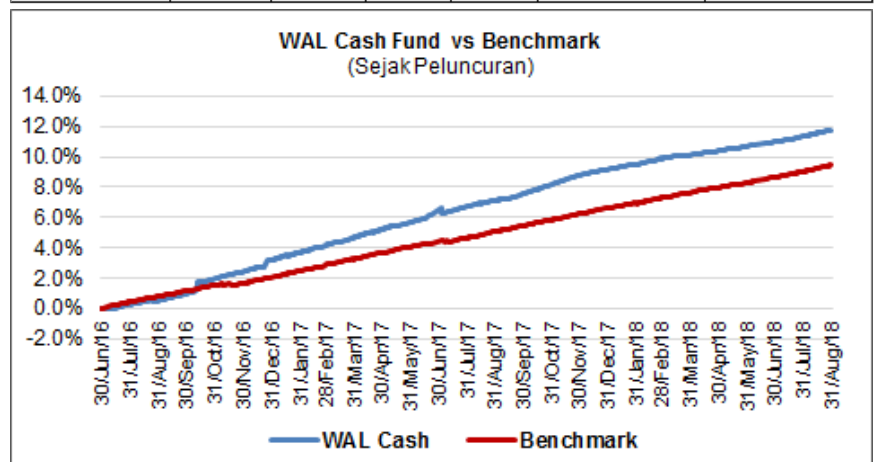
Dokumen ini disiapkan oleh PT AJ Adisarana WanaArtha hanya sebagai informasi dan bukan merupakan suatu bentuk penawaran, undangan atau permintaan untuk membeli unit penyertaan. Informasi yang termuat dalam laporan ini dapat berubah sewaktu-waktu tanpa pemberitahuan terlebih dahulu dan tidak ada jaminan terhadap akurasi dan kelengkapannya. PT AJ Adisarana WanaArtha tidak berkewajiban untuk memperbaharui atau mengubah informasi atau pendapat yang disebutkan dalam dokumen ini. Nilai Unit Penyertaan WAL Cash Fund mungkin mengalami kenaikan atau penurunan. Hasil investasi masa lalu adalah bukan suatu jaminan untuk hasil investasi di masa yang akan datang. Kepada calon investor disarankan mengetahui dan memahami karakteristik produk sebelum memutuskan untuk berinvestasi pada WAL Cash Fund dan tidak disarankan untuk hanya mengandalkan keterangan dalam dokumen ini.

Alokasi Portofolio

Efek Pasar Uang	: 99 %
Kas	: 1 %
Efek Lainnya	: 0 %

Kinerja Portofolio

	1 bln	3 bln	6 bln	1 thn	Sejak Awal Tahun	Sejak Peluncuran
WAL Cash Fund	0.4%	1.0%	1.7%	5.8%	2.4%	11.8%
Tolok Ukur	0.4%	1.1%	2.0%	4.5%	2.7%	9.4%



Ringkasan Data Pasar	Periode	Penutupan	Sebelumnya	Perubahan
Kurs IDR/USD	Agt 2018	14,730	14,420	MoM 2.15%
			13,555	YTD 8.67%
IHSG	Agt 2018	6,018.46	5,936.44	MoM 1.38%
			6,355.65	YTD -5.31%
Indeks Saham Syariah (ISSI)	Agt 2018	178.56	176.75	MoM 1.02%
			189.86	YTD -5.95%
Indeks Komposit Obligasi (ICBI)	Agt 2018	233.94	234.98	MoM -0.44%
			242.98	YTD -3.72%
Imbal Hasil SUN-10thn	Agt 2018	8.17%	7.71%	0.46
Kepemilikan Asing Pada SBN	Agt 2018	37.64%	37.70%	(0.06)
Inflasi Bulanan	Agt 2018	-0.05%	0.28%	(0.33)
Inflasi Tahunan	Agt 2018	3.20%	3.18%	0.02
Tingkat Bunga (BI 7-D RR)	Agt 2018	5.50%	5.25%	0.25
Tingkat Bunga Penjaminan LPS	Juli 2018	6.25%	5.75%	0.50

HUBUNGI KAMI

PT AJ Adisarana WanaArtha
Grha WanaArtha, Jl. Mampang Raya No.76,
Jakarta 12790.
Tel: +62 21 798 5179, Fax: +62 21 798 5180
www.wanaarthalife.com

WAL EQUITY FUND

FUND FACTSHEET - Agustus 2018



TENTANG WAL EQUITY FUND

WAL Equity Fund merupakan salah satu produk investasi (unit-link) yang diterbitkan oleh WanaArtha Life, dengan mayoritas penempatan investasi pada efek-efek bersifat ekuitas. WAL Equity Fund dikelola oleh Tim Pengelola Investasi WanaArtha Life.

INFORMASI UNIT-LINK

Jenis Unit Link : Equity Fund
Denominasi : Rupiah
Tanggal Peluncuran : 14 Maret 2011
Pengelola Investasi : PT AJ Adisarana Wanaartha
Bank Kustodian : CIMB Niaga
Total Dana Kelolaan : Rp. 99 miliar
NAB Per Unit : Rp. 2147,39
Profil Risiko : Tinggi/Agresif
Tolok Ukur : IHSG

TUJUAN INVESTASI

Memberikan imbal hasil investasi jangka panjang yang optimal melalui penempatan pada efek-efek reksa dana saham dan/atau saham-saham yang diperdagangkan di Bursa Efek Indonesia.

STRATEGI INVESTASI

Untuk mencapai tujuan investasi, dana dalam portofolio investasi ditempatkan pada

Efek Ekuitas : 80—100%
Efek Pasar Uang : 0—20%
Efek Pendapatan Tetap : 0—20%

RISIKO INVESTASI

- Risiko berkurangnya nilai unit Penyertaan
- Risiko likuiditas
- Risiko perubahan kondisi ekonomi & politik
- Risiko perubahan peraturan dan perpajakan

SEKILAS WANAARTHA LIFE

PT AJ Adisarana Wanaartha ("WanaArtha Life") merupakan perusahaan asuransi swasta nasional yang telah melayani masyarakat Indonesia untuk berbagai kebutuhan perencanaan keuangan selama lebih dari 40 tahun. Sesuai dengan misi WanaArtha Life yaitu menyediakan produk perencanaan keuangan yang beragam, Wanaartha Life terus mengembangkan produknya mulai dari asuransi jiwa tradisional, asuransi kesehatan, asuransi pendidikan hingga asuransi berbasis investasi.

Disclaimer:

Dokumen ini disiapkan oleh PT AJ Adisarana Wanaartha hanya sebagai informasi dan bukan merupakan suatu bentuk penawaran, undangan atau permintaan untuk membeli unit penyertaan. Informasi yang termuat dalam laporan ini dapat berubah sewaktu-waktu tanpa pemberitahuan terlebih dahulu dan tidak ada jaminan terhadap akurasi dan kelengkapannya. PT AJ Adisarana Wanaartha tidak berkewajiban untuk memperbaharui atau mengubah informasi atau pendapat yang disebutkan dalam dokumen ini. Nilai Unit Penyertaan WAL Equity Fund mungkin mengalami kenaikan atau penurunan. Hasil investasi masa lalu bukan merupakan suatu jaminan untuk hasil investasi di masa yang akan datang. Kepada calon investor disarankan mengetahui dan memahami karakteristik produk sebelum memutuskan untuk berinvestasi pada WAL Equity Fund dan tidak disarankan untuk hanya mengandalkan keterangan dalam dokumen ini.

INFORMASI PORTOFOLIO

Alokasi Kelas Aset

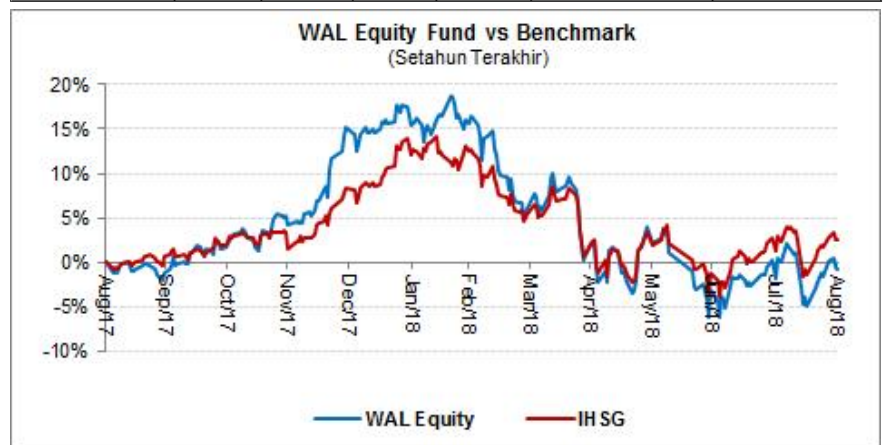
Ekuitas : 94%
Cash/Pasar Uang : 6%
Pendapatan Tetap : 0%

Penempatan Saham Terbesar (a-z)

Astra International Tbk (4%)
Bank Mandiri Tbk (4%)
Bank Negara Indonesia Tbk (4%)
Gudang Garam Tbk Tbk (3%)
Indofood Sukses Makmur Tbk (3%)

Kinerja Portofolio

	1 bln	3 bln	6 bln	1 thn	Sejak Awal Tahun	Sejak Peluncuran
WAL Equity Fund	1.1%	-2.7%	-14.1%	-0.7%	-13.8%	114.7%
Tolok Ukur	1.4%	0.6%	-8.8%	2.6%	-5.3%	68.6%



Ringkasan Data Pasar	Periode	Penutupan	Sebelumnya	Perubahan
Kurs IDR/USD	Agt 2018	14,730	14,420	MoM 2.15%
			13,555	YTD 8.67%
IHSG	Agt 2018	6,018.46	5,936.44	MoM 1.38%
			6,355.65	YTD -5.31%
Indeks Saham Syariah (ISSI)	Agt 2018	178.56	176.75	MoM 1.02%
			189.86	YTD -5.95%
Indeks Komposit Obligasi (ICBI)	Agt 2018	233.94	234.98	MoM -0.44%
			242.98	YTD -3.72%
Imbal Hasil SUN-10thn	Agt 2018	8.17%	7.71%	0.46
Kepemilikan Asing Pada SBN	Agt 2018	37.64%	37.70%	(0.06)
Inflasi Bulanan	Agt 2018	-0.05%	0.28%	(0.33)
Inflasi Tahunan	Agt 2018	3.20%	3.18%	0.02
Tingkat Bunga (BI 7-D RR)	Agt 2018	5.50%	5.25%	0.25
Tingkat Bunga Penjaminan LPS	Juli 2018	6.25%	5.75%	0.50

HUBUNGI KAMI

PT AJ Adisarana Wanaartha
Grha Wanaartha, Jl. Mampang Raya No.76,
Jakarta 12790.
Tel: +62 21 798 5179; Fax: +62 21 798 5180
www.wanaarthalife.com

WAL FIXED-INCOME FUND

FUND FACTSHEET - Agustus 2018



TENTANG WAL FIXED INCOME FUND

WAL Fixed Income Fund merupakan salah satu produk investasi (unit-link) yang diterbitkan oleh WanaArtha Life, dengan mayoritas penempatan investasi pada efek-efek bersifat utang. WAL Fixed Income Fund dikelola oleh Tim Investasi WanaArtha Life.

INFORMASI UNIT-LINK

Jenis Unit Link : Fixed Income Fund
Denominasi : Rupiah
Tanggal Peluncuran : 5 Juli 2011
Pengelola Investasi : PT AJ Adisarana WanaArtha
Bank Kustodian : CIMB Niaga
Total Dana Kelolaan : Rp. 3 miliar
NAB Per Unit : Rp. 1326,04
Profil Risiko : Semi-Konservatif
Tolok Ukur : Index RD Pendapatan Tetap Infovesta

TUJUAN INVESTASI

Menghasilkan pendapatan investasi yang relatif stabil dan menjaga nilai modal dalam jangka panjang melalui investasi portofolio pada efek-efek bersifat utang yang diperdagangkan di Indonesia, terutama pada Surat Berharga Negara.

STRATEGI INVESTASI

Untuk mencapai tujuan investasi, dana dalam portofolio investasi ditempatkan pada

Efek Pendapatan Tetap : 80—100%
Efek Pasar Uang : 0—20%
Efek Ekuitas : 0—20%

RISIKO INVESTASI

- Risiko berkurangnya nilai unit penyertaan
- Risiko likuiditas
- Risiko perubahan kondisi ekonomi & politik
- Risiko perubahan peraturan dan perpajakan

SEKILAS WANAARTHA LIFE

PT AJ Adisarana WanaArtha ("WanaArtha Life") merupakan perusahaan asuransi swasta nasional yang telah melayani masyarakat Indonesia untuk berbagai kebutuhan perencanaan keuangan selama lebih dari 40 tahun. Sesuai dengan misi WanaArtha Life yaitu menyediakan produk perencanaan keuangan yang beragam, WanaArtha Life terus mengembangkan produknya mulai dari asuransi jiwa tradisional, asuransi kesehatan, asuransi pendidikan hingga asuransi berbasis investasi.

Disclaimer:

Dokumen ini disiapkan oleh PT AJ Adisarana WanaArtha hanya sebagai informasi dan bukan merupakan suatu bentuk penawaran, undangan atau permintaan untuk membeli unit penyertaan. Informasi yang termuat dalam laporan ini dapat berubah sewaktu-waktu tanpa pemberitahuan terlebih dahulu dan tidak ada jaminan terhadap akurasi dan kelengkapannya. PT AJ Adisarana WanaArtha tidak berkewajiban untuk memperbaharui atau mengubah informasi atau pendapat yang disebutkan dalam dokumen ini. Nilai Unit Penyertaan WAL Fixed Income Fund mungkin mengalami kenaikan atau penurunan. Hasil investasi masa lalu adalah bukan suatu jaminan untuk hasil investasi di masa yang akan datang. Kepada calon investor disarankan mengetahui dan memahami karakteristik produk sebelum memutuskan untuk berinvestasi pada WAL Fixed Income Fund dan tidak disarankan untuk hanya mengandalkan keterangan dalam dokumen ini.

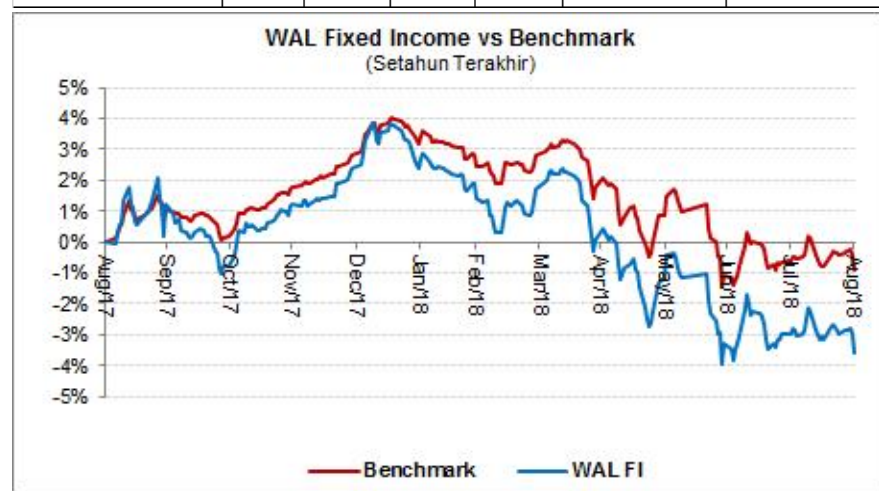
INFORMASI PORTOFOLIO

Alokasi Portofolio

Efek Pendapatan tetap : 99 %
Efek Lainnya : 1 %

Kinerja Portofolio

	1 bln	3 bln	6 bln	1 thn	Sejak Awal Tahun	Sejak Peluncuran
WAL Fixed Income Fund	-0.6%	-3.2%	-4.9%	-3.6%	-5.8%	32.6%
Tolok Ukur	-0.3%	-2.3%	-3.3%	-0.9%	-3.6%	40.8%



Ringkasan Data Pasar	Periode	Penutupan	Sebelumnya	Perubahan
Kurs IDR/USD	Agt 2018	14,730	14,420	MoM 2.15%
			13,555	YTD 8.67%
IHSG	Agt 2018	6,018.46	5,936.44	MoM 1.38%
			6,355.65	YTD -5.31%
Indeks Saham Syariah (ISSI)	Agt 2018	178.56	176.75	MoM 1.02%
			189.86	YTD -5.95%
Indeks Komposit Obligasi (ICBI)	Agt 2018	233.94	234.98	MoM -0.44%
			242.98	YTD -3.72%
Imbal Hasil SUN-10thn	Agt 2018	8.17%	7.71%	0.46
Kepemilikan Asing Pada SBN	Agt 2018	37.64%	37.70%	(0.06)
Inflasi Bulanan	Agt 2018	-0.05%	0.28%	(0.33)
Inflasi Tahunan	Agt 2018	3.20%	3.18%	0.02
Tingkat Bunga (BI 7-D RR)	Agt 2018	5.50%	5.25%	0.25
Tingkat Bunga Penjaminan LPS	Juli 2018	6.25%	5.75%	0.50

HUBUNGI KAMI

PT AJ Adisarana WanaArtha
Grha WanaArtha, Jl. Mampang Raya No.76,
Jakarta 12790.
Tel +62 21 798 5179, Fax +62 21 798 5180
www.wanaarthalife.com

WAL SURETY FUND

FUND FACTSHEET - Agustus 2018



TENTANG WAL SURETY FUND

WAL Surety Fund merupakan salah satu produk investasi (unit-link) yang diterbitkan oleh WanaArtha Life, yang investasinya dilakukan dengan rotasi penempatan pada instrumen ekuitas maupun pasar uang. WAL Surety Fund dikelola oleh tim investasi WanaArtha Life.

INFORMASI UNIT-LINK

Jenis Unit Link	: Watermark Fund
Denominasi	: Rupiah
Tanggal Peluncuran	: 20 November 2012
Pengelola Investasi	: AJ Adisarana Wanaartha
Bank Kustodian	: CIMB Niaga
Total Dana Kelolaan	: Rp. 13 miliar
NAB Per Unit	: Rp. 1258,57
Profil Risiko	: Moderat
Tolok Ukur	: Indeks RD Campuran— Infovesta

TUJUAN INVESTASI

Memberikan pertumbuhan investasi yang optimal melalui pengelolaan aset aktif dan dinamis, dengan pengelolaan risiko yang ketat.

STRATEGI INVESTASI

Dana dalam portofolio investasi ditempatkan baik pada efek yang diperdagangkan di bursa maupun melalui reksa dana, yaitu:

Efek Bersifat Ekuitas	: 0—100%
Efek Pendapatan Tetap	: 0—100%
Efek Pasar Uang	: 0—100%

RISIKO INVESTASI

- Risiko berkurangnya nilai unit penyertaan
- Risiko likuiditas
- Risiko perubahan kondisi ekonomi & politik
- Risiko perubahan peraturan dan perpajakan

SEKILAS WANAARTHA LIFE

PT AJ Adisarana Wanaartha (“WanaArtha Life”) merupakan perusahaan asuransi swasta nasional yang telah melayani masyarakat Indonesia untuk berbagai kebutuhan perencanaan keuangan selama lebih dari 40 tahun. Sesuai dengan misi WanaArtha Life yaitu menyediakan produk perencanaan keuangan yang beragam, Wanaartha Life terus mengembangkan produknya mulai dari asuransi jiwa tradisional, asuransi kesehatan, asuransi pendidikan hingga asuransi berbasis investasi.

Disclaimer:

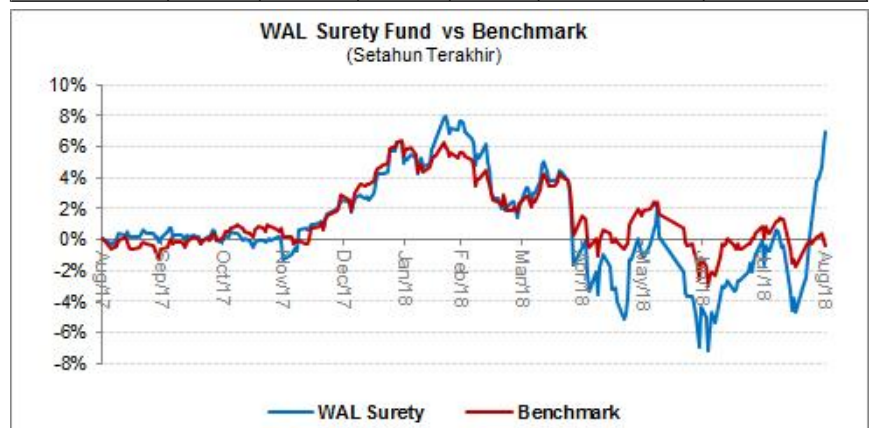
Dokumen ini disiapkan oleh PT AJ Adisarana Wanaartha hanya sebagai informasi dan bukan merupakan suatu bentuk penawaran, undangan atau permintaan untuk membeli unit penyertaan. Informasi yang termuat dalam laporan ini dapat berubah sewaktu-waktu tanpa pemberitahuan terlebih dahulu dan tidak ada jaminan terhadap akurasi dan kelengkapannya. PT AJ Adisarana Wanaartha tidak berkewajiban untuk memperbaharui atau mengubah informasi atau pendapat yang disebutkan dalam dokumen ini. Nilai Unit Penyertaan WAL Surety Fund mungkin mengalami kenaikan atau penurunan. Hasil investasi masa lalu adalah bukan suatu jaminan untuk hasil investasi di masa yang akan datang. Kepada calon investor disarankan mengetahui dan memahami karakteristik produk sebelum memutuskan untuk berinvestasi pada WAL Surety Fund dan tidak disarankan untuk hanya mengandalkan keterangan dalam dokumen ini.

Alokasi Portofolio

Efek Ekuitas/RD Saham	: 75 %
Efek Utang/RD Pendapatan Tetap	: 0 %
Efek Pasar Uang/Kas	: 25 %

Kinerja Portofolio

	1 bln	3 bln	6 bln	1 thn	Sejak Awal Tahun	Sejak Peluncuran
WAL Surety Fund	8.8%	8.3%	-0.6%	7.0%	4.4%	25.9%
Tolok Ukur	-0.4%	-2.2%	-5.7%	-0.4%	-3.1%	24.6%



Ringkasan Data Pasar	Periode	Penutupan	Sebelumnya	Perubahan
Kurs IDR/USD	Agt 2018	14,730	14,420	MoM 2.15%
			13,555	YTD 8.67%
IHSG	Agt 2018	6,018.46	5,936.44	MoM 1.38%
			6,355.65	YTD -5.31%
Indeks Saham Syariah (ISSI)	Agt 2018	178.56	176.75	MoM 1.02%
			189.86	YTD -5.95%
Indeks Komposit Obligasi (ICBI)	Agt 2018	233.94	234.98	MoM -0.44%
			242.98	YTD -3.72%
Imbal Hasil SUN-10thn	Agt 2018	8.17%	7.71%	0.46
Kepemilikan Asing Pada SBN	Agt 2018	37.64%	37.70%	(0.06)
Inflasi Bulanan	Agt 2018	-0.05%	0.28%	(0.33)
Inflasi Tahunan	Agt 2018	3.20%	3.18%	0.02
Tingkat Bunga (BI 7-D RR)	Agt 2018	5.50%	5.25%	0.25
Tingkat Bunga Penjaminan LPS	Juli 2018	6.25%	5.75%	0.50

HUBUNGI KAMI

PT AJ Adisarana Wanaartha
Grha Wanaartha, Jl. Mampang Raya No.76,
Jakarta 12790.
Tel: +62 21 798 5179, Fax: +62 21 798 5180
www.wanaarthalife.com